



LE DIRECTEUR GÉNÉRAL  
DES ÉLECTIONS DU QUÉBEC

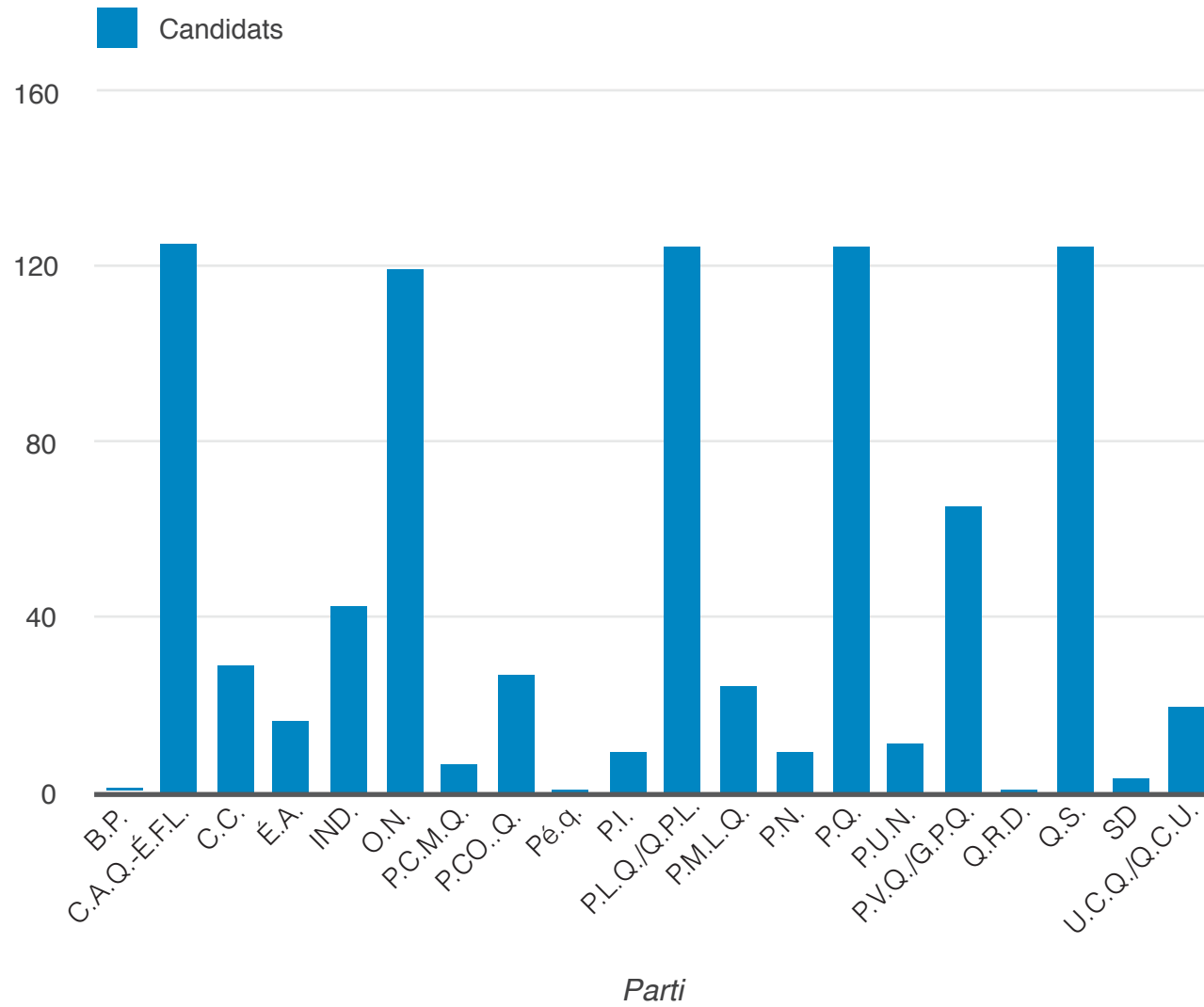
Élections générales du 4 septembre 2012

Profil des candidats

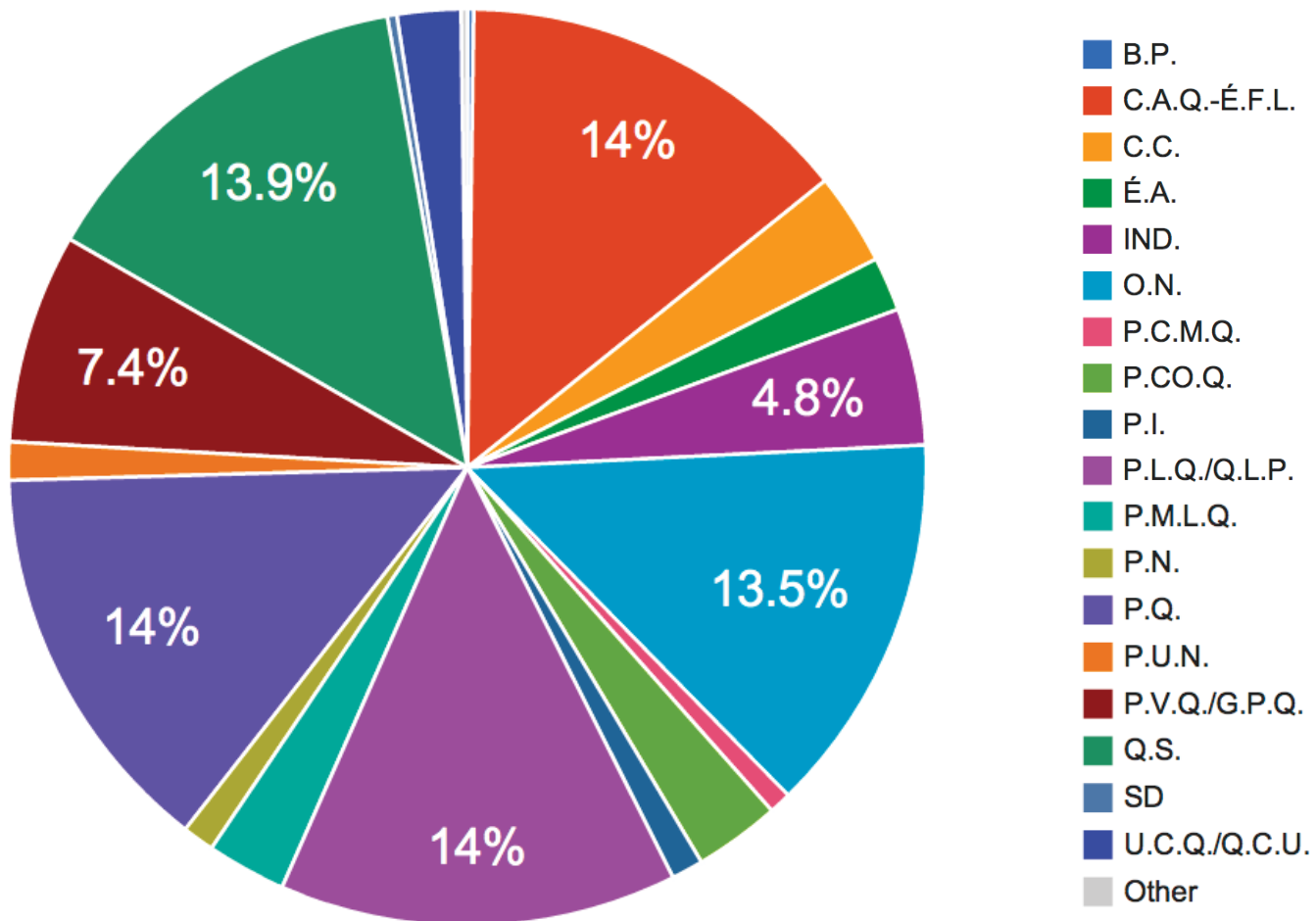
## NOMBRE DE CANDIDATS PAR PARTI POLITIQUE AUTORISÉ

Nom du parti	Abréviation	Candidats
Bloc pot	B.P.	2
Coalition avenir Québec - L'équipe François Legault	C.A.Q.-É.F.L.	125
Coalition pour la constituante	C.C.	29
Équipe autonomiste	É.A.	17
Indépendant	IND.	43
Option nationale	O.N.	120
Parti de la classe moyenne du Québec	P.C.M.Q.	7
Parti conservateur du Québec	P.CO.Q.	27
Parti équitable	P.Éq.	1
Parti indépendantiste	P.I.	10
Parti libéral du Québec/Quebec Liberal Party	P.L.Q./Q.L.P.	125
Parti marxiste-léniniste du Québec	P.M.L.Q.	25
Parti nul	P.N.	10
Parti québécois	P.Q.	125
Parti unité nationale	P.U.N.	12
Parti vert du Québec/Green Party of Québec	P.V.Q./G.P.Q.	66
Québec - Révolution démocratique	Q.R.D.	1
Québec solidaire	Q.S.	124
Sans désignation	SD	3
Union citoyenne du Québec / Québec Citizens' Union	U.C.Q./Q.C.U.	20
<b>TOTAL</b>		<b>892</b>

## NOMBRE DE CANDIDATS PAR PARTIS



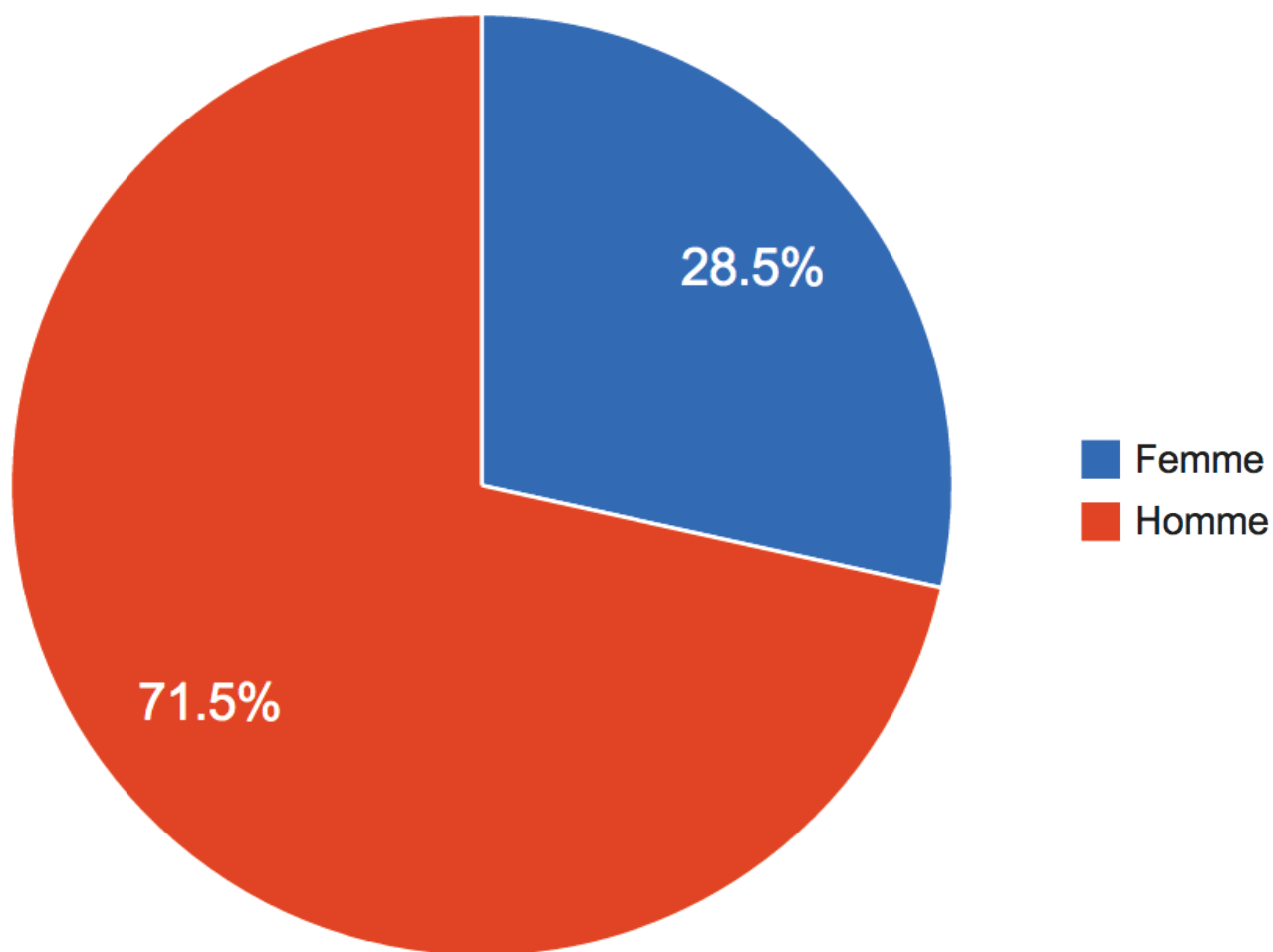
## POURCENTAGES DES CANDIDATURES PAR PARTI POLITIQUE



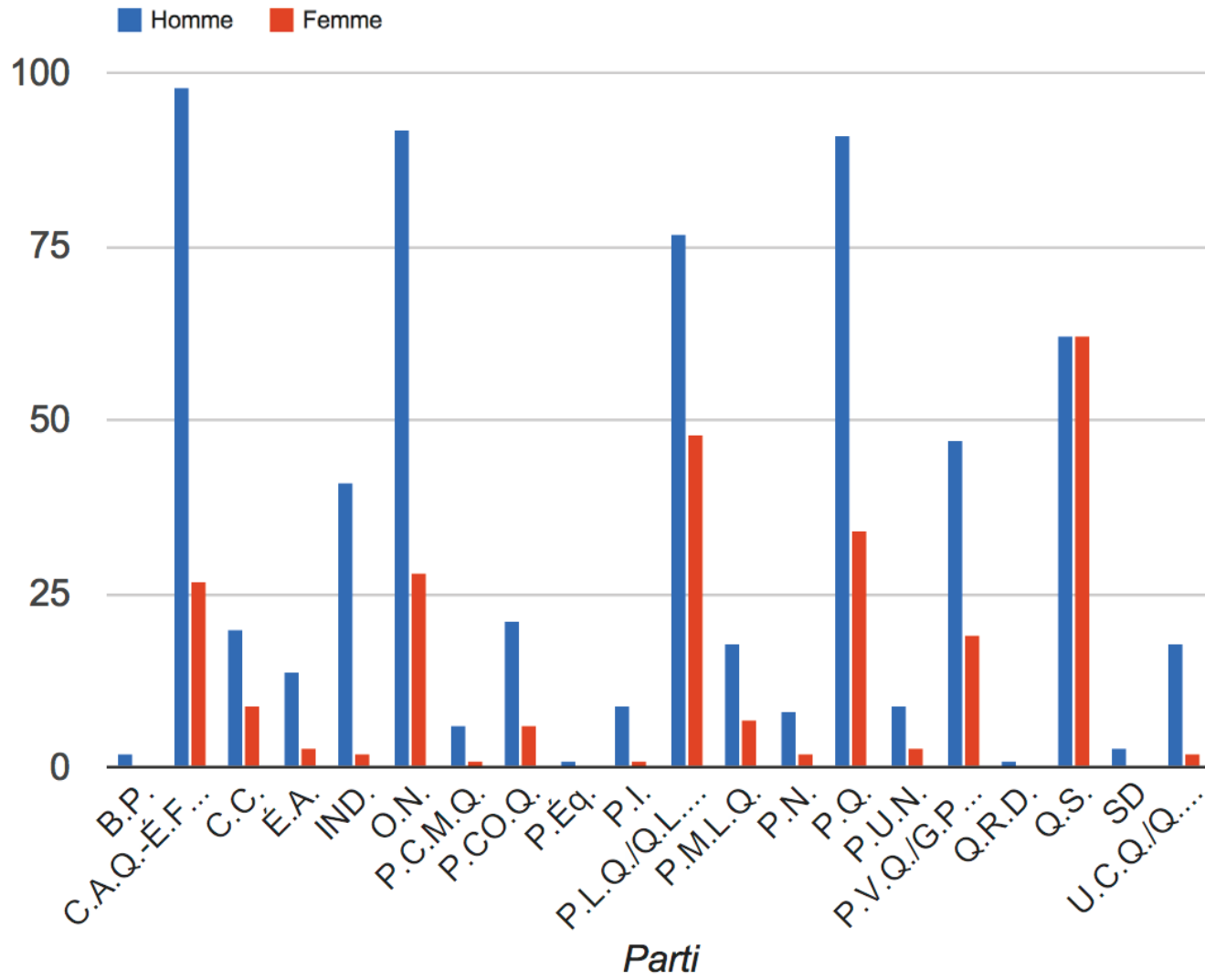
## TOTAL DES CIRCONSCRIPTIONS REGROUPÉES EN FONCTION DU NOMBRE DE CANDIDATURES

Nombre de candidatures	Total des circonscriptions
4	1
5	12
6	27
7	44
8	20
9	12
10	9
	125

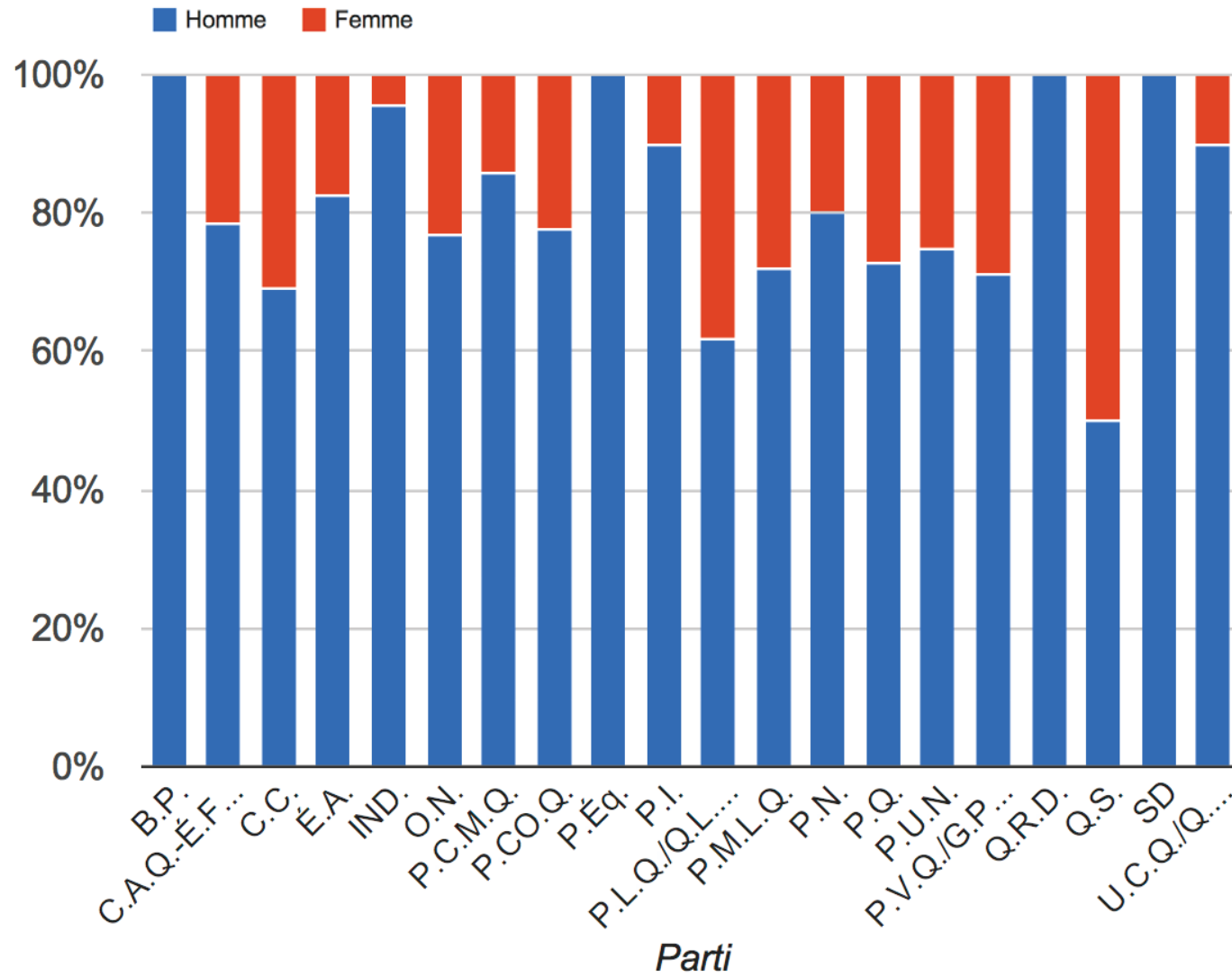
RÉPARTITION DES CANDIDATURES FÉMININES ET MASCULINES  
EN POURCENTAGE



## RÉPARTITION DES CANDIDATURES FÉMININES ET MASCULINES PAR PARTI POLITIQUE

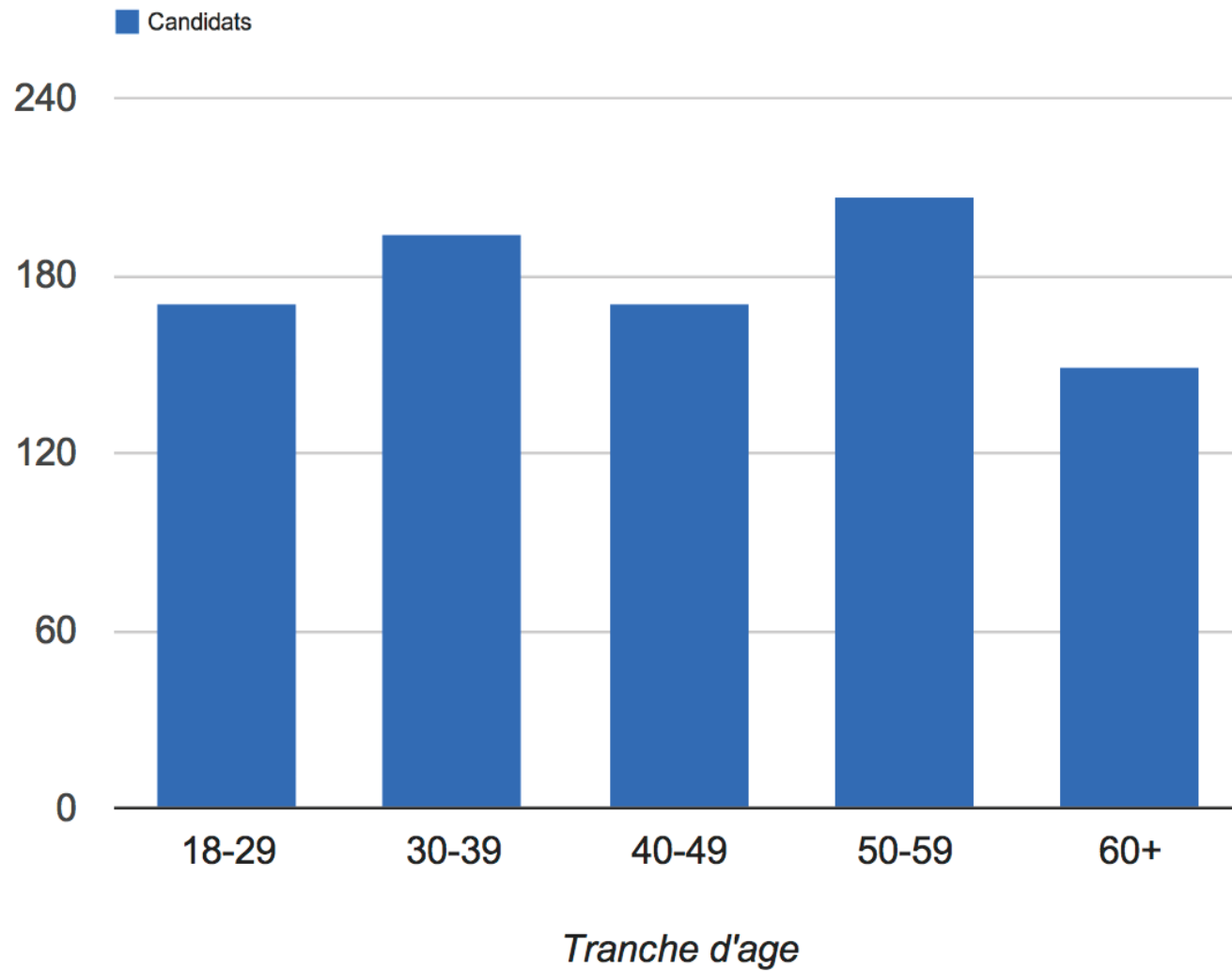


## POURCENTAGE DE CANDIDATURES FÉMININES ET MASCULINES

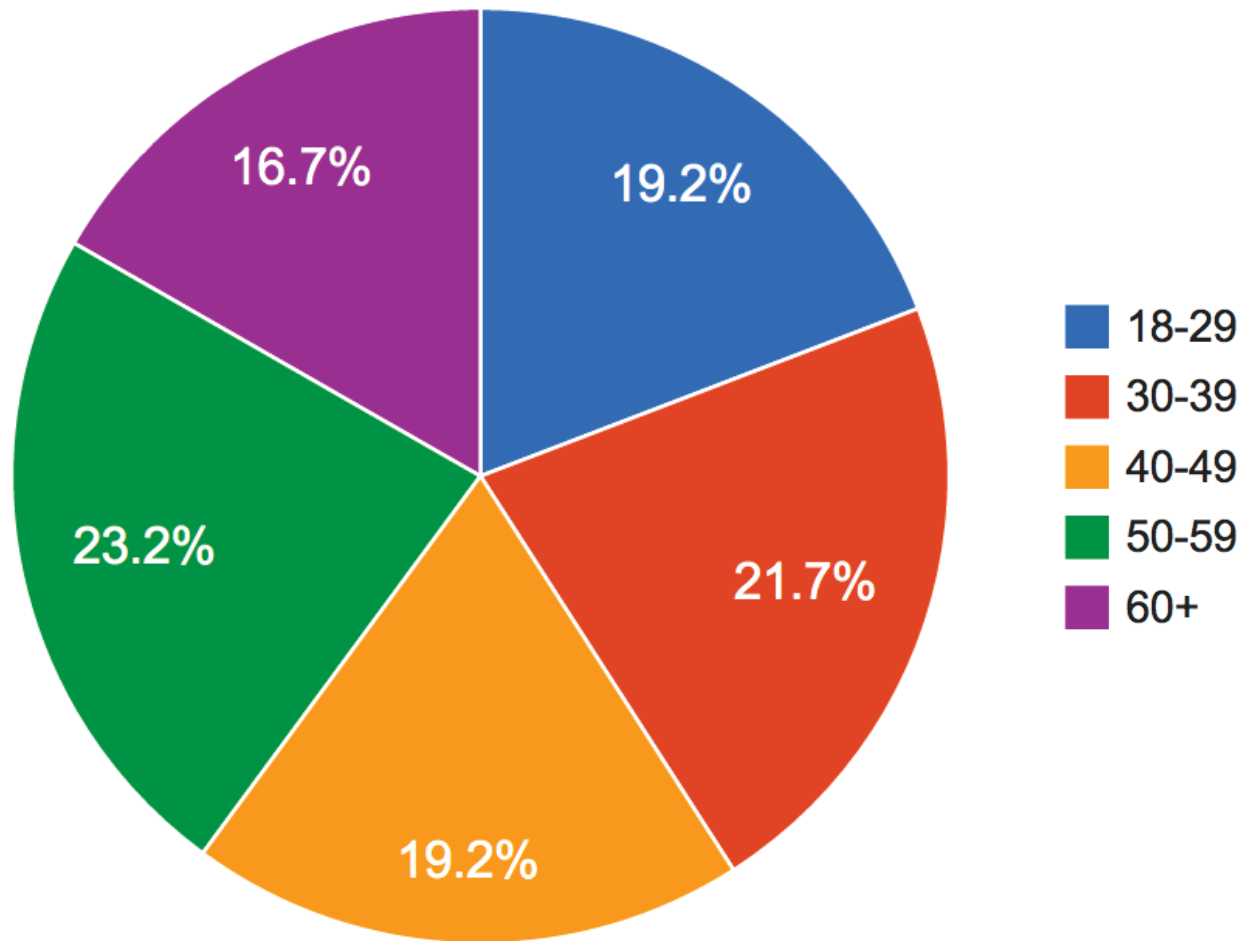




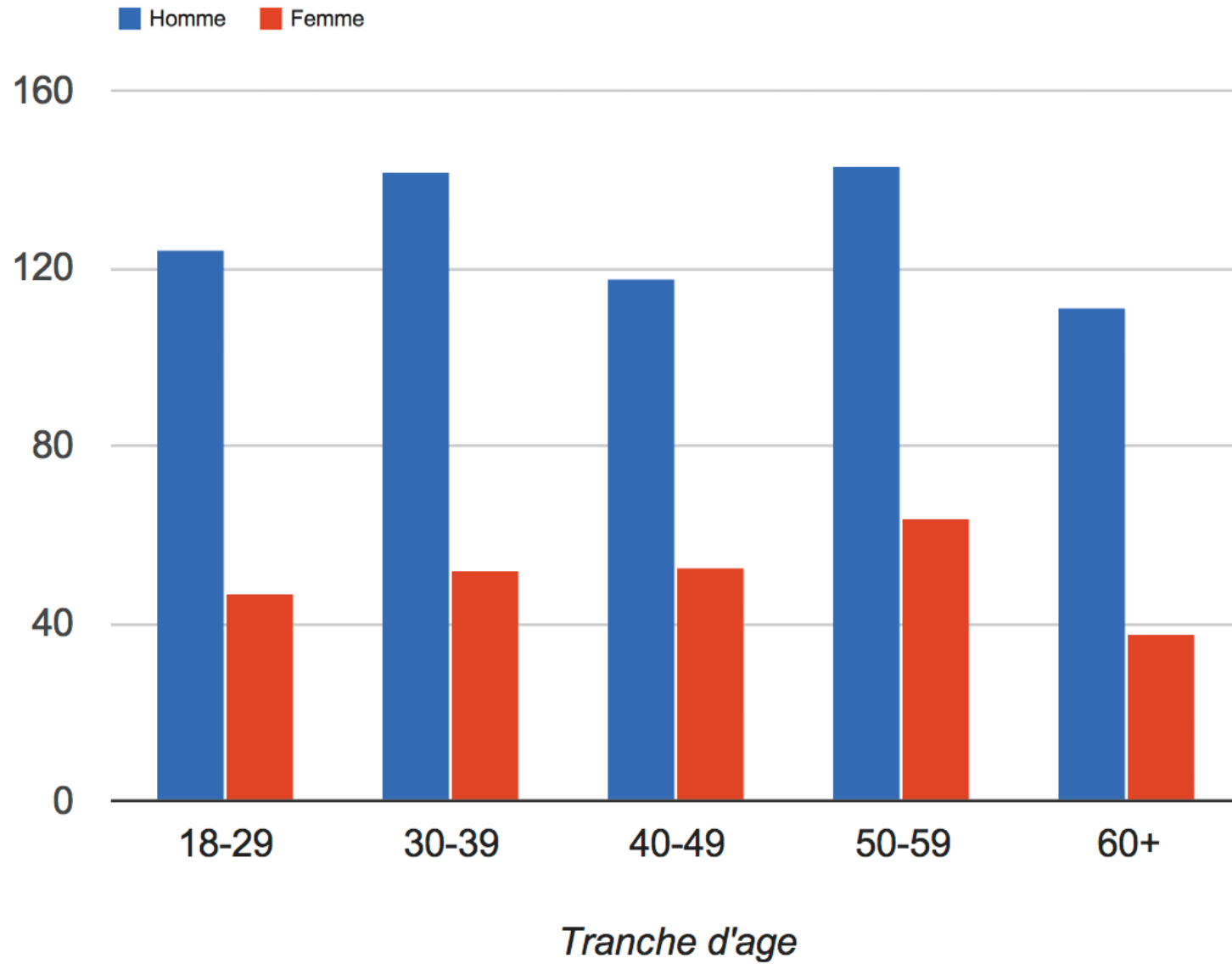
## NOMBRE DE CANDIDATURES PAR TRANCHE D'ÂGE



## POURCENTAGE DES CANDIDATURES PAR TRANCHE D'ÂGE



## NOMBRE DE CANDIDATURES PAR TRANCHE D'ÂGE ET PAR SEXE



## TABLEAU COMPARATIF DE LA MOYENNE D'ÂGE DES CANDIDATS PAR PARTI POLITIQUE (en ordre décroissant)

Nom du parti	Moyenne d'âge
Sans désignation	64
Parti unité nationale	62
Parti équitable	54
Parti marxiste-léniniste du Québec	53
Parti indépendantiste	52
Parti libéral du Québec/Quebec Liberal Party	50
Parti québécois	49
Québec - Révolution démocratique	48
Coalition avenir Québec - L'équipe François Legault	46
Coalition pour la constituante	45
Indépendant	45
Bloc Pot	44
Québec solidaire	43
Équipe autonomiste	41
Parti conservateur du Québec	40
Parti vert du Québec/Green Party of Québec	40
Parti de la classe moyenne du Québec	39
Parti nul	34
Option nationale	32
Union citoyenne du Québec / Québec Citizens' Union	29
Moyenne d'âge des candidats	44

### Fiche signalétique des candidats

Nombre total de candidatures féminines :	254
Nombre total de candidatures masculines :	638
Nombre total de candidats :	892
Moyenne d'âge des candidates :	44,2
Moyenne d'âge des candidats :	43,94
Moyenne d'âge de l'ensemble des candidats :	44,01

**RÉPARTITION DES CANDIDATURES FÉMININES ET MASCULINES  
PAR CIRCONSCRIPTION**

Circonscriptions	Candidatures		
	F	M	Total
Abitibi-Est	3	3	6
Abitibi-Ouest	1	4	5
Acadie	2	3	5
Anjou-Louis-Riel	4	3	7
Argenteuil	1	5	6
Arthabaska	3	5	8
Beauce-Nord	2	7	9
Beauce-Sud	2	5	7
Beauharnois	2	7	9
Bellechasse	3	5	8
Berthier	2	5	7
Bertrand	2	5	7
Blainville	0	7	7
Bonaventure	1	4	5
Borduas	2	5	7
Bourassa-Sauvé	3	3	6
Bourget	1	9	10
Brome-Missisquoi	2	8	10
Chambly	2	5	7
Champlain	2	5	7
Chapleau	0	7	7
Charlesbourg	2	8	10
Charlevoix-Côte-de-Beaupré	2	4	6
Châteauguay	1	6	7
Chauveau	4	5	9
Chicoutimi	2	4	6
Chomedey	3	4	7
Chutes-de-la-Chaudière	2	4	6
Côte-du-Sud	1	5	6
Crémazie	3	3	6
D'Arcy-McGee	2	3	5
Deux-Montagnes	2	4	6
Drummond-Bois-Francis	2	6	8
Dubuc	1	6	7
Duplessis	2	5	7
Fabre	1	6	7
Gaspé	0	5	5
Gatineau	2	5	7
Gouin	1	5	6
Granby	1	7	8
Groulx	3	4	7
Hochelaga-Maisonneuve	2	8	10
Hull	2	7	9
Huntingdon	2	7	9
Iberville	4	2	6
Îles-de-la-Madeleine	2	3	5
Jacques-Cartier	2	6	8
Jean-Lesage	3	7	10
Jeanne-Mance-Viger	3	3	6
Jean-Talon	1	5	6
Johnson	2	4	6
Joliette	3	5	8
Jonquière	1	7	8
La Peltrie	2	5	7
La Pinière	3	6	9
La Prairie	2	7	9
Labelle	1	5	6
Lac-Saint-Jean	1	6	7
LaFontaine	1	7	8
Laporte	3	3	6
L'Assomption	4	2	6
Laurier-Dorion	1	9	10
Laval-des-Rapides	4	3	7
Laviolette	1	6	7
Lévis	2	8	10
Lotbinière-Frontenac	1	3	4
Louis-Hébert	3	7	10
Marguerite-Bourgeoys	2	4	6
Marie-Victorin	1	7	8
Marquette	1	5	6
Maskinongé	5	4	9
Masson	3	4	7
Matane-Matapédia	3	4	7
Mégantic	2	5	7
Mercier	2	4	6
Mille-Îles	2	6	8
Mirabel	3	3	6
Montarville	3	4	7
Montmorency	3	6	9
Mont-Royal	2	6	8
Nelligan	3	4	7
Nicolet-Bécancour	0	5	5
Notre-Dame-de-Grâce	3	4	7
Orford	2	5	7
Outremont	3	5	8
Papineau	3	5	8
Pointe-aux-Trembles	4	4	8
Pontiac	3	4	7
Portneuf	2	5	7
René-Lévesque	1	4	5
Repentigny	2	3	5
Richelieu	2	3	5
Richmond	4	3	7
Rimouski	1	6	7
Rivière-du-Loup-Témiscouata	2	5	7
Robert-Baldwin	3	4	7
Roberval	1	4	5
Rosemont	2	6	8
Rousseau	1	6	7
Rouyn-Noranda-Témiscamingue	1	5	6
Sainte-Marie-Saint-Jacques	1	9	10
Sainte-Rose	2	4	6
Saint-François	3	4	7
Saint-Henri-Sainte-Anne	2	4	6
Saint-Hyacinthe	3	6	9
Saint-Jean	1	7	8
Saint-Jérôme	0	6	6
Saint-Laurent	1	7	8
Saint-Maurice	2	5	7
Sanguinet	2	6	8
Sherbrooke	2	5	7
Soulanges	3	3	6
Taillon	5	4	9
Taschereau	2	6	8
Terrebonne	1	6	7
Trois-Rivières	3	4	7
Ungava	0	5	5
Vachon	2	5	7
Vanier-Les Rivières	1	8	9
Vaudreuil	0	7	7
Verchères	3	4	7
Verdun	2	6	8
Viau	1	5	6
Vimont	2	5	7
Westmount-Saint-Louis	2	5	7
<b>Total</b>	<b>254</b>	<b>638</b>	<b>892</b>

Nombre moyen de candidatures par circonscription :

7,14